

『財務管理・BIZTREK財務管理』ユーザーのみなさまへ

株式会社 マーベルコンピュータ

〒673-0041 兵庫県明石市西明石南町1-10-13

TEL.078-923-5536, FAX.078-922-6627

TEL.03-5786-3347, FAX.03-5786-3348

『 B I Z T R E K _ 財 務 管 理 2 0 2 1 』
-mac OS10.15 (Catalina) 対応版- 送付の御案内

日頃は、弊社製品をご愛用いただきまして誠に有難うございます。

「会計スタンダード」「財務管理パーフェクト」後継の「BIZTREK_財務管理」最新のプログラムを送付いたします。

お使いの機械のOSに対応したプログラムに入れ替えを、お願いします。

=追加機能及び変更点=

*詳しい説明は、DVD=>「ドキュメント」フォルダ=>「追加変更v2021」pdfファイルを参照してください。

・mac OS10.15 (Catalina) に対応しました。

・その他、旧バージョンからの画面表示切れ、一部動作の変更をおこないました。

■バージョン別OS対応表 & 必要な機器構成

《バージョン別OS対応表》

【Windows版】	2000	XP	Server2003	Server2008	Server2012	Server2016	Server2019	Vista	Windows7	Windows8	Windows8.1	Windows10
1)財務2009	○	○(SP3)	○(R2)	×	×	×	×	○(SP2)	×	×	×	×
2)BIZTREK財務管理2011(4DV11)	×	○(SP3)	○(R2)	○(R2)	×	×	×	○(SP2)	○(SP1)	×	×	×
3)BIZTREK財務管理2012※4(4DV12)	×	○(SP3)	○(R2)	○(R2)	×	×	×	○(SP2)	○(SP1)	○	×	×
4)BIZTREK財務管理2014※5(4DV13)	×	×	○(R2)	○(R2)	○	×	×	○(SP2)	○(SP1)	○	○	×
5)BIZTREK財務管理2015※6(4DV14)	×	×	×	○(R2)	○	×	×	×	○(SP1)	○	○	×
6)BIZTREK財務管理2016※6(4DV15)	×	×	×	○(R2 SP1)	○(R2)	×	×	×	○(SP1)	×	○	○※1
7)BIZTREK財務管理2018※6(4DV16)	×	×	×	○(R2 SP1)	○(R2)	○	×	×	○(SP1)	×	○	○※2
8)BIZTREK財務管理2020※6(4DV17)	×	×	×	×	○(R2)	○	○	×	○(SP1)	×	○	○※3,※7
9)BIZTREK財務管理2021※6(4DV18)	×	×	×	×	○(R2)	○	○	×	×	×	×	○※7,※8

※1 Windows10(1507)(1511)(1607)(1703)(1709)(1803)対応 ※2 Windows10(1511)(1607)(1703)(1709)(1803)対応 ※3 Windows10(1803)(1809)(1903)対応 ※4 Pentium4以上

※5 Intel CoreDuo以上 ※6 Intel Core2Duo以上 ※7 64bit版のみ対応 ※8 Windows10(1903)(1909)(2004)(20H2)

【Macintosh版】	10.3 Panther	10.4 Tiger	10.5 Leopard	10.6 Snow Leopard	10.7 Lion	10.8 Mountain Lion	10.9 Mavericks	10.10 Yosemite	10.11 El Capitan	10.12 Sierra	10.13 High Sierra	10.14 mojave	10.15 Catalina
1)財務2009	○	○	○	×	×	×	×	×	×	×	×	×	×
2)BIZTREK財務管理2011(4DV11)	×	○※1	○	○	×	×	×	×	×	×	×	×	×
3)BIZTREK財務管理2012※3(4DV12)	×	×	○	○	○	○	×	×	×	×	×	×	×
4)BIZTREK財務管理2014※3(4DV13)	×	×	×	○	○	○	○	×	×	×	×	×	×
5)BIZTREK財務管理2015※4(4DV14)	×	×	×	×	○	○	○	○	×	×	×	×	×
6)BIZTREK財務管理2016※4(4DV15)	×	×	×	×	×	×	○※2	○	○	○	×	×	×
7)BIZTREK財務管理2018※4(4DV16)	×	×	×	×	×	×	×	×	○	○	○	×	×
8)BIZTREK財務管理2020※4(4DV17)	×	×	×	×	×	×	×	×	×	○	○	○	×
9)BIZTREK財務管理2021※6(4DV18)	×	×	×	×	×	×	×	×	×	×	×	○	○

※1 10.5以上推奨 ※2 10.10以上推奨 ※3 Intel CoreDuo以上 ※4 Intel Core2Duo以上 -v2012~ Mac版はIntelMacのみ対応(PowerMac不可)

【Windows・Mac共通事項】

・v2012~ モニタサイズ1280×1024ピクセル以上 ・v2009~2012 メモリ2GB以上(4GB以上推奨) ・v2014~ メモリ4GB以上(8GB以上推奨)

2021.6月時点

【 v 2 0 2 1 動 作 環 境 】

『対応OS』

【Windows】 Windows Server2012R2/Server2016/Server2019

Windows 10 (1903),(1909),(2004),(20H2)

(*64bit版OSが必要)

【Mac】 macOS10.14.(Mojave) 、 10.15(Catalina)

*各OSのバージョンは、最新バージョンをご利用ください。

『必要な機器構成』

- 1.パソコン本体 ……Intel Core 2 Duo以降のプロセッサ、HD10GB以上の空き容量。
- 2.本体メモリ ……本体メモリ 4GB以上 (複数のアプリを同時に使用する場合、8GB以上推奨)
- 3.モニタ ……横1280×縦1024ピクセル以上の解像度のモニタ

■ BIZTREK 財務 v2020 → v2021 のバージョンアップの手順

別紙「v2020→v2021バージョンアップ手順」を参照ください。

《マルチ版をご使用の場合》

マルチ版をご使用の場合も、データのバージョンアップ作業はシングル版プログラムでバージョンアップ処理を行います。

シングル版のインストール及び起動方法は別紙をご覧ください。尚、シングル版でバージョンアップ時ライセンスを求められますが、「デモ」ボタンでデータを開きます。また、シングル版のライセンス申請は行いません。

マルチ版の4D及びインストール方法は別冊の「4DV18_インストールガイド.pdf」を参照ください。

■ 古いバージョン（v2018以前）からのバージョンアップの手順

必ず、お使いのデータをバックアップ後、操作をしてください。

★バージョンアップ処理は、全てシングル版で実行します。



★バージョンアップは、各バージョンで、データを開く事で行われます。

（バージョンアップ処理）後、必ず、『初期メニュー』→「ファイルメンテ」のインデックスの修復』を行います。

★V2015について：v2014までバージョンアップ処理が完了後、「xxx.4DD」のみv2015のDATAフォルダへ移動し、v2015プログラムにて移動したデータ「xxx.4DD」ファイルを選択して開きます。

★V2009について：v2009までバージョンアップ処理が完了後、初期⇒ファイルメンテ⇒「BSがバランスしない時の対処」から、1.試算表クリア⇒4.開始残高登録」の処理が必要です。

★各旧バージョンでデータを開いた際、ライセンス登録画面を表示しますが、「デモ」ボタンからデータを開きます。

最終V2021のライセンス登録画面にてシリアル番号＝「BIZ」と入力後、「ライセンス申請書印刷」ボタンから申請書を印刷し、弊社までFAXお願いします。折り返し、新バージョンのライセンスを送付致します。お手元に届く迄は「デモ」ボタンで起動をしてください。

※旧バージョンについて：弊社サポートページより「ダウンロード」をすることができます。

*ダウンロード環境が無い場合は、DVDを送付させていただきますので、お手数ですがご連絡（078-923-5536）お願いします。

v2004～v2006～v2009 【Mac版】 → <http://www.marvel.co.jp/DL/zpm.html>

【Win版】 → <http://www.marvel.co.jp/DL/zpw.html>

v2011～v2020 【Mac・Win版】 → <http://www.biztrek.jp/DL/ZP.html>

◎ダウンロード方法

弊社HP - <http://www.biztrek.jp> ⇒ 右上「サポートページへ」ボタン ⇒ 「02_サポート」 ⇒ 「1_財務サポート」
⇒ 「BIZTREK財務管理のダウンロード方法(Mac版)」 or 「BIZTREK財務管理のダウンロード方法(Win版)」

「会計スタンダードV2009・財務管理V2009」「BIZTREK財務管理V2011～V2020」のインストール方法は、バージョン、製品、Mac版、Win版 ほとんど同じです。

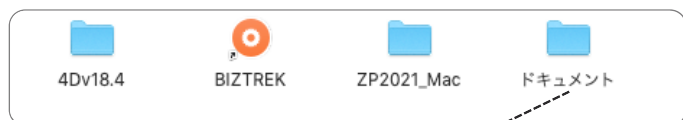
V2021のDVD内にあります「ドキュメント」フォルダ内に各バージョンのインストール方法pdfがございますので参照ください。

※前ページのOS対応表から、「財務/会計」のバージョンと、対応OSをご確認の上、インストールを実行します。

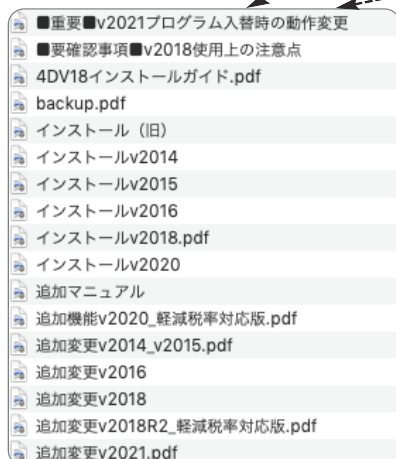
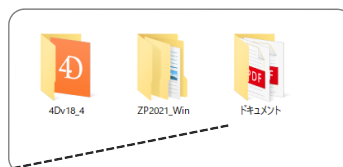
『BIZTREK_ZP2021』DVDの内容

「BIZTREK財務管理V2021（マルチ版含む）+4Dv18」が入っています。

■Mac版



■Win版



「■重要■v2021プログラム入替時の動作変更」

v2021よりプログラム入替時の動作が変更になっています。
必ずご確認ください。

「■要確認事項■v2018使用上の注意点」

v2018でご使用の場合必ずご確認ください。

「4DServerV18インストールガイド」

4DServer v18のインストール方法や財務マルチ版の
起動方法説明文書（本紙）

「backup.pdf」

4DServer側でデータの自動バックアップ設定を行う
場合の設定方法説明文書

「インストール(旧)：v2012迄」

「インストールv2014～v2021」

各バージョンのバージョンアップ方法及びインストール手順
説明文書

「追加マニュアル」

v2009～2010～2012の追加説明(40頁)

「追加変更v2014～v2021」

各バージョンの追加変更点説明文書