

『BIZTREK給与Standard』『BIZTREK給与Perfect』

ユーザー様各位

株式会社マーベルコンピュータ

〒673-0041 兵庫県明石市西明石南町1-10-13

TEL.078-923-5536, FAX.078-922-6627

〒150-0001 東京都渋谷区神宮前3-1-27-901

TEL.03-5786-3347, FAX.03-5786-3348

平成28年9月 厚生年金保険料率 改定について

日頃より、当社製品をご使用いただきまして、誠に有り難うございます。

さて、平成28年9月分から厚生年金保険の保険料率が改定されます。

これに伴い、「BIZTREK給与Standard」「BIZTREK給与Perfect」の「その他」メニュー(1)「健保/厚生年金料額表」の料率変更ならびに(2)社員への適用と、(3)「賞与基本情報」の、厚生年金保険料率の変更をお願いいたします。

【日本年金機構発行「事業主の皆様へ」リーフレットより】

平成16年の法律改正により、厚生年金保険の保険料率は、平成29年9月まで、毎年改定されることになっています。「平成28年9月分（10月31日納付期限分）から平成29年8月分（同年10月2日納付期限分）まで」の保険料率は、次のとおりです。

	一般	坑内員・船員
	厚生年金基金加入者	厚生年金基金加入者
現行	17.828 % 12.828 %～15.428 %	17.936 % 12.936 %～15.536 %
変更後	18.182 % 13.182 %～15.782 %	18.184 % 13.184 %～15.784 %

【改定時期】

平成28年9月分保険料（10月31日納付期限分）から。

【改定内容】

厚生年金保険料率が、次のように引き上げられます。

(改定前)	→	(改定後)
一般 : 178.28/1000		一般 : 181.82/1000 (被保険者・事業主1/2ずつ負担)
坑内員・船員 : 179.36/1000		坑内員・船員 : 181.84/1000 (" ")
		※厚生年金基金に加入している場合は、各団体にご確認ください。

【ご注意】

- (1) 算定基礎届による等級の改定も、**平成28年9月分保険料（10月31日納付期限分）**から です。2～3頁（{1}～{3}）の作業を、手順に沿って、全て行っていただくよう、お願い致します。
- (2) **平成28年10月分（11月30日納付期限分）**から「厚生年金保険料額表」が変わりますが、その処理は、ここではまだ**行いません**。**翌月の処理**になります。後日ご案内いたします。

【作業時期と手順】

{1} 「その他」メニューの「健保/厚生年金料額表」の再計算と、社員への適用

◆時期 9月の給与計算の後、**10月の給与計算の前**

通常、9月分の保険料は10月支給給付から控除しますので、給与計算上で実際にこれらの改定を行う時期は、10月になります。**10月の給与計算の前**に、料額表の再計算と社員への適用処理を行ってください。(ただし、9月分の保険料を9月支給給付から控除している会社の場合は、9月の給与計算の前に行ってください。)

↓改定前の料額表

等級	標準報酬	報酬月額	健康保険料	厚生年金保険料			
健	厚	以上	未満	一般	介護該当	一般	坑内員・船員
1	58,000	63,000	63,000	2,920	3,378		
2	68,000	73,000	73,000	3,424	3,961		
3	78,000	83,000	83,000	3,927	4,543		

↓改定後の料額表

等級	標準報酬	報酬月額	健康保険料	厚生年金保険料			
健	厚	以上	未満	一般	介護該当	一般	坑内員・船員
1	58,000	63,000	63,000	2,920	3,378		
2	68,000	73,000	73,000	3,424	3,961		
3	78,000	83,000	83,000	3,927	4,543		
4	88,000	93,000	93,000	4,431	5,125		
5	98,000	101,000	101,000	4,934	5,708	8,909	8,910
6	107,000	107,000	107,000	5,238	6,059	9,455	9,456
7	116,000	114,000	114,000	5,538	6,407	10,000	10,001

料額表適用

※必ず5分前までに実行してください。

社員情報に登録されている等級に、料額表の標準報酬月額・保険料を適用する。

社員情報に登録されていない標準報酬月額を元に、料額表の等級・標準報酬月額を適用する。

キャンセル 実行

保険料再計算ボタンで、料額表の、この部分が変わります。端数処理が「50銭以下切り捨て51銭以上切り上げ」の場合、上から順に、8909、9455、10000、10727....と続き、最後(30等級)は、56364となっています。

1 給与データのバックアップコピー (複製)

作業中のトラブルに備え、作業前に**給与データのバックアップコピー**をとってください。

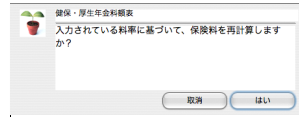
2 新料率の入力、再計算

1) メニューバー「その他」メニューから、「**健保/厚生年金料額表**」を選択します。

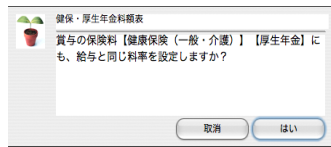
2) 現在の健保/厚生年金料額表が画面に表示されます。画面上部の厚生年金・男子と女子の料率をそれぞれ「**181.82**」に変更します。(変更前は、「178.28」) 次に、坑内員の料率を「**181.84**」に変更します。(変更前は、「179.36」)

●料額表の端数について：この表の保険料は、被保険者負担分です。円未満の端数は、選択された端数処理方法に基づいて、端数処理されています。端数処理方法を変更するときは、別の端数処理方法を選択後、必ず、保険料再計算ボタンで、保険料を再計算してください。

3) 「**保険料再計算**」ボタンをクリックしますと、下図のような確認画面が表示されますので「はい」をクリックしますと、新しい料率に基づいた保険料額表に書き変わります。



4) 3で、引き続き、下図の画面が表示されますので、「はい」をクリックすると、賞与基本情報の健康保険料率/厚生年金保険料率にも、給与の保険料率と同じ率が設定されます。



3 社員への適用

4) 画面上部の「**料額適用**」ボタンをクリックします。

5) 選択画面で、**上の方のラジオボタン(社員情報に登録されている等級を元に、料額表の標準報酬月額、保険料を適用する)**をクリックして、「適用」ボタンをクリックします。処理がすすみましたら、「終了」します。

この処理により、社員情報に登録されている厚生年金保険料が、新料額表の料額に自動的に書き変わります。社員情報を開いて、ご確認ください。



【ご注意ください!】

↓下図のように料額表の、厚生年金1等級の標準報酬月額が「98000」となっていることを念のためご確認ください。

等級	標準報酬	報酬月額	健康保険料	厚生年金保険料			
健	厚	以上	未満	一般	介護該当	一般	坑内員・船員
1	58,000	63,000	63,000	2,920	3,378		
2	68,000	73,000	73,000	3,424	3,961		
3	78,000	83,000	83,000	3,927	4,543		
4	88,000	93,000	93,000	4,431	5,125		
5	98,000	93,000	101,000	4,934	5,708	8,909	8,910
6	107,000	107,000	107,000	5,238	6,059	9,455	9,456
7	116,000	107,000	114,000	5,538	6,407	10,000	10,001

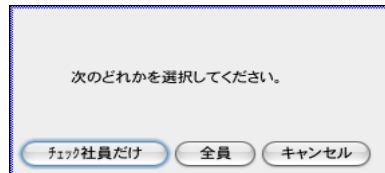
※年金事務所からの案内にありますように、平成28年10月分から「厚生年金保険料額表」が変わりますが、その処理は、ここではまだ行いません。(翌月の処理になります。後日ご案内いたします。)

{2}算定基礎届による、等級の改定。

◆時期 前項{1}の作業の後、10月給与計算より前に、行ってください。

◎下記手順により、算定基礎届により改定された等級（標準報酬月額）を社員に適用します。

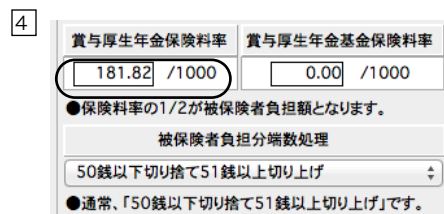

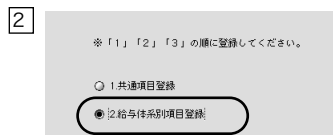
1. 社保メニューから、「算定基礎届」を選択します。
2. 作成条件を入力する画面が表示されますので、必要に応じて条件を入力します。
3. [作成開始] ボタンをクリックし、次に、「ファイルが既に存在しますが...」というウィンドウの、「**確認/修正**」ボタンをクリックします。
4. 算定基礎届の画面から、「**新等級適用**」ボタンをクリックします。
5. 下図ウィンドウの「全員」ボタンをクリックすると、新しい等級、標準報酬月額、保険料が社員情報に書き込まれ、次の給与から反映されます。（「チェック社員だけ」をクリックすると□にチェックした社員だけが対象になります。）



6. 登録ボタンで終了します。
7. 念のため、社員情報の等級や保険料が新しく書きかわっているかどうかをご確認ください。

{3}「賞与基本情報」から、給与体系別に、保険料率を変更。

◆時期 即日～遅くとも、9月以降支給の最初の賞与計算より前に実施してください。

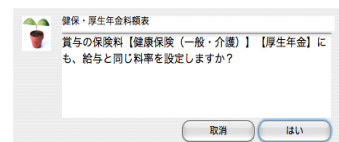


- 1) 「賞与」メニューから、「賞与基本情報」を選択します。
- 2) 次に、「2.給与体系別項目登録」を選び、登録へ ボタンをクリックします。
※スタンダード版では、「2.賞与ユーザー設定項目登録」を選び、4)へ進みます。

3) 給与体系一覧から給与体系を一件ずつダブルクリックします。

- 4) 賞与厚生年金保険料率を、「**181.82**」に変更します。
※基金に加入されているお客様は、「賞与厚生年金保険料率」と「賞与厚生年金基金保険料率」を所定の率に変更します。

※前頁の{1}-2-4) (下図参照)で、「はい」をクリックした場合は、給与の保険料率と同じ率が賞与の保険料率にも自動的に入りますので、ここでは率の確認だけ行ってください。



- 5) 登録ボタン をクリックします。
※スタンダード版では、2)の画面に戻るの、そのまま終了します。
- 6) 一覧画面に戻るの、他の給与体系も全部同じように変更します。全部変更し終わったら、終了します。